

NÁVOD K POUŽITÍ

**SKLOKERAMICKÉ VARNÉ DESKY
PRO KOMBINOVANÉ SESTAVY**

**KH 610W, KH 610X
KH 612W, KH 612X**

VŠEOBECNÉ INFORMACE

Vážený zákazníku,

děkujeme Vám, že jste si vybral náš spotřebič.

Prosíme, před použitím spotřebiče si pozorně přečtete návod k použití, který Vám pomůže správně používat spotřebič. Je důležité, abyste rozuměli všem funkcím před začátkem vaření na spotřebiči. Prosíme, uschovejte si jej pro budoucí potřebu a pro osoby, které nejsou obeznámeny s tímto spotřebičem.

Dovolte nám popřát vše nejlepší při používání Vašeho moderního spotřebiče.

Zapamatujte si všechny bezpečnostní pokyny a upozornění.

Tento spotřebič je určen pouze pro použití v domácnosti po vestavění do pracovní desky kuchyňské linky k přípravě pokrmů v nádobách k tomu určených pro použití na sklokeramických deskách. Výrobce nepřebírá jakoukoliv zodpovědnost za případné zranění nebo škody způsobené nesprávnou instalací nebo nevhodným, nesprávným nebo nesmyslným používáním.

Tento spotřebič je vyroben v souladu s těmito předpisy:

- Bezpečnostní požadavky podle Nařízení 73/23/EEC týkající se „Nízkých napětí“.
- Požadavky podle Nařízení 89/336/EEC týkající se „Elektromagnetické kompatibility“
- Nařízení 89/109/EEC týkající se „Materiálů, které mohou přicházet do styku s potravinami“.

Záruka

Na spotřebič poskytujeme 24-měsíční záruku.

Upozornění: Zapojení tohoto spotřebiče musí provést kvalifikovaný pracovník

Poprodejní servis

Vysoká kvalita a vyspělá technologie našich spotřebičů zaručuje jejich bezchybný provoz.

Dojde-li k závadě, pokuste se ji odstranit zkontrolováním, jestli jste postupovali podle pokynů uvedených v tomto návodu.

V případě potřeby odborné technické pomoci, prosíme, kontaktujte naše servisní středisko: viz. Seznam servisních firem, nebo přímo na servisní oddělení firmy Karma Český Brod a.s. na telefonním čísle 321 610 554.

Prosíme, abyste při kontaktování našeho servisního střediska měli připravené následující údaje:

- typ výrobku / model
- sériové číslo
- datum zakoupení spotřebiče

Ochrana životního prostředí

Likvidace odpadu

Roztříďte odpad podle různých materiálů (kartón, polystyrén, atd.) a zlikvidujte jej podle místních předpisů (zákon č. 125/97 Sb. o odpadech § 18 a 19 a vyhláška č.338/9 Sb. § 16).

Spotřebič i jeho části předejte po jejich skončení životnosti do sběrných surovin (§ 16 a 17, vyhláška č. 338/97 Sb.).

Pokyny pro instalaci

Pro sklokeramické varné desky platí tyto předpisy:

ČSN EN 60 3351	Elektrické spotřebiče pro domácnost. Bezpečnost elektrických spotřebičů pro domácnost a podobné účely Zvláštní požadavky pro sporáky, vařiče, trouby a podobné spotřebiče pro domácnost.
ČSN 32 1313	Sporáky a vařiče. Elektrické spotřebiče pro domácnost.
ČSN 33 2180	Připojování elektrických přístrojů a spotřebičů.
ČSN 06 1008	Požární bezpečnost lokálních spotřebičů.
ČSN 78 0823	Požárně technické vlastnosti hmot. Stupeň hořlavosti stavebních hmot.

Upozornění:

Vlastní část nábytku, do které bude spotřebič vestavěn, okolní nábytek a veškeré materiály použité při vestavění musí během provozu spotřebiče odolávat minimálnímu zvýšení teploty o 85°C oproti teplotě prostředí. Tato informace je určena pouze pro orientaci, skutečné hodnoty teplotní odolnosti budou záviset na vlastnostech povrchové úpravy pracovní desky.

Zodpovědnost za instalaci spotřebiče v rozporu s uvedenými pokyny ponese jeho majitel.

Tento spotřebič smí být umístěn v obyčejném prostředí dle ČSN 332000-3. Spotřebič je určen k přípravě a ohřívání pokrmů, proto ho nikdy nepoužívejte k jiným účelům, než k jakým je určen (např. vytápění místnosti) a v jakémkoliv jiném prostředí bez výslovného souhlasu firmy Karma Český Brod a.s.. Jiné použití by mělo za následek zrušení záruk a záručních nároků.

Váš nový spotřebič je chráněn zárukou před elektrickými nebo mechanickými vadami s určitými výjimkami uvedenými v záručních podmínkách firmy Karma.

Tato skutečnost neovlivňuje Vaše zákonná práva.

Před uvedením spotřebiče do provozu se přesvědčte, že byly odstraněny veškeré ochranné obaly nebo povlaky. Z ekologických důvodů roztříďte obalové materiály podle druhů a likvidujte je v souladu s místními platnými předpisy.

Všechny další informace o likvidaci odpadních hmot můžete získat u místního orgánu ochrany životního prostředí.

Při prvním použití se může ze spotřebiče uvolňovat určitý pach, což však během krátké doby pomine.

Tento spotřebič byl zkonstruován a distribuován v souladu se základními požadavky příslušných ČSN.

Jelikož firma Karma Český Brod a.s. zastává strategii neustálého zlepšování svých výrobků, vyhrazuje si právo provádět bez předchozího upozornění změny a úpravy, které považuje za potřebné.

Bezpečnostní pokyny

Tento spotřebič vyhovuje všem platným evropským bezpečnostním normám. Společnost Karma Český Brod a.s. však zdůrazňuje, že tato skutečnost není v rozporu s tím, že povrch spotřebiče se během používání zahřeje a přechodně zůstane horký i po vypnutí.

- Spotřebič mohou obsluhovat pouze dospělé osoby. Není přípustné ponechat děti bez dozoru u spotřebiče, který je v provozu a po dobu chladnutí spotřebiče.
- Pokud musí být mladší osoby přítomni v kuchyni, zajistěte aby byli po celou dobu pod dohledem.
- Velkou pozornost a opatrnost věnujte používání a čištění spotřebiče.
- Ujistěte se, že držadla pánví a hrnců jsou vždy správně orientovaná tak, aby nedošlo k náhodnému nechtěnému nebezpečí úrazu převrnutím nebo pádem nádobí apod.
- Nezanechávejte bez dozoru zahřívání olej nebo tuky, neboť hrozí nebezpečí požáru.

- Pozor na páru, která vniká během vaření.
- Používejte nádobí s plochými dny a správné velikosti obr.6 pro příslušnou varnou zónu, nikdy nepoužívejte menší.
- Nepoužívejte nádobí s hrubým dnem, zamezíte poškrábání varné desky.
- Zabraňte styku elektrických zařízení nebo kabelů s horkou plochou varné desky.
- Během provozu je zakázáno čištění a omývání spotřebiče
- Nepoužívejte spotřebič pro vytápění místností nebo sušení oděvů apod.
- Je zakázáno užívat spotřebič k jiným než k tomu určeným účelům.
- Je zakázáno během provozu dotýkat se jiných částí spotřebiče než ovládacích prvků k tomu určených.
- Je zakázáno zasahovat do konstrukce spotřebiče
- Dodržte bezpečnou vzdálenost od zařizovacích předmětů
- Neinstalujte spotřebič v blízkosti záclon nebo čalouněných částí nábytku.

Montáž spotřebiče musí být provedena kvalifikovanou osobou, přesně podle návodu výrobce.

Jestliže je napájecí přívod tohoto spotřebiče poškozen, musí být přívod nahrazen výrobcem nebo jeho servisním technikem, aby se tak zabránilo vzniku nebezpečné situace.

Výstraha: Pokud je povrch popraskán, vypněte spotřebič, abyste zabránili možnosti úrazu elektrickým proudem.

Společnost Karma Český Brod a.s. odmítá jakoukoliv odpovědnost za zranění, škody způsobené osobám nebo na majetku v důsledku nesprávné instalace nebo obsluhy tohoto spotřebiče.

Během používání spotřebiče se bude uvolňovat teplo, pára a vlhkost, je nutno zachovávat opatrnost, aby nedošlo ke zranění a zajistit přiměřenou ventilaci místnosti. Pokud dochází k déle trvajícím provozu, může být nutné zajistit další ventilaci – příslušné informace o jejím potřebném rozsahu můžete získat od autorizovaného pracovníka provádějícího instalaci.

Pokyny k užívání

Důležité: Před prvním vařením je důležité vyčistit povrch spotřebiče od konzervačních materiálů z výroby doporučenými čistícími prostředky na sklokeramické desky.

Při prvním použití spotřebiče nejdříve zapněte všechny zóny na maximum a nechte je zapnuté (bez nádob) po dobu 5 minut, potom je vypněte. Během provozu ucítíte zápach, který přetrvává pouze krátkou dobu

- Nepoužívejte prostředky pro podporování varu, neboť jsou schopny vyvíjet nadměrné teplo schopné poškodit tento spotřebič
- Nepoužívejte varnou zónu desky jako ploténku na přímé pečení či smažení, tzn. bez nádobí.
- Nenechávejte varné zóny zapnuté naprázdno, tzn. bez nádobí a to ani prázdných.
- Pamatujte, že varné zóny po vypnutí zůstávají horké a postupně chladnou.
- **Při vaření pokrmů s vysokým obsahem cukru dbejte na okamžité odstranění překypělých tekutin, aby nedošlo k nevratnému poškození sklokeramického povrchu.**
- **Je nutné používat nádobí s označením symbolem pro sklokeramickou desku. Nesmí se používat nádobí hliníkové, nebo obsahující hliník-hrozí nevratné poškození sklokeramického povrchu.**

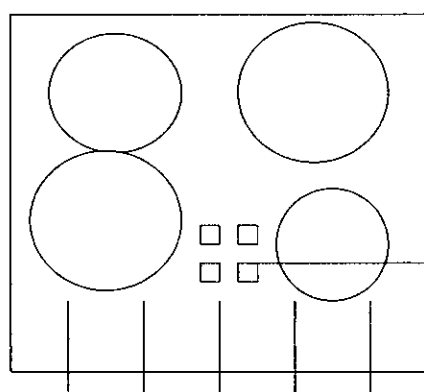
Indikace zbytkového tepla

Každá varná zóna má svou indikaci zbytkového tepla. Tato světelná kontrolka se automaticky zapne, když odpovídající varná zóna má teplotu 50°C a více. Po vypnutí příslušná kontrolka svítí po dobu potřebnou k vychladnutí zóny pod teplotu 50°C.

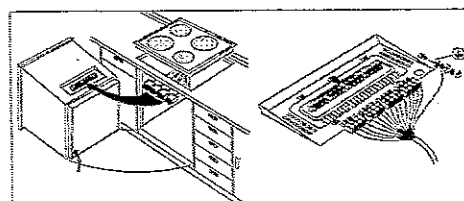
Připojení sklokeramické desky na vestavnou troubu

Připojte sklokeramickou desku na vestavnou troubu pomocí spojovacího vedení. Propojovací vedení jsou vedena z varné desky do zásuvek, které jsou upevněny na horní straně trouby. Připojení lze provést bez použití jakéhokoliv nářadí, jednoduše jen vsunutím barevných přípojek do spojovacích zásuvek stejné barvy.

Varná deska KH 610W, KH 610X, KH 612W, KH 612X je ovládána na čelním panelu vestavné trouby. Varná deska je určena k propojení s troubou KT 615W, KT 615X, KT 618W a KT 618X.



5 kabelových svazků propojovacího vedení s konektory



Indikace zbytkového tepla

Instalace

Z důvodů charakteru tohoto spotřebiče je při zabudování do pracovní desky nutné zachovat následující minimální vzdálenosti:

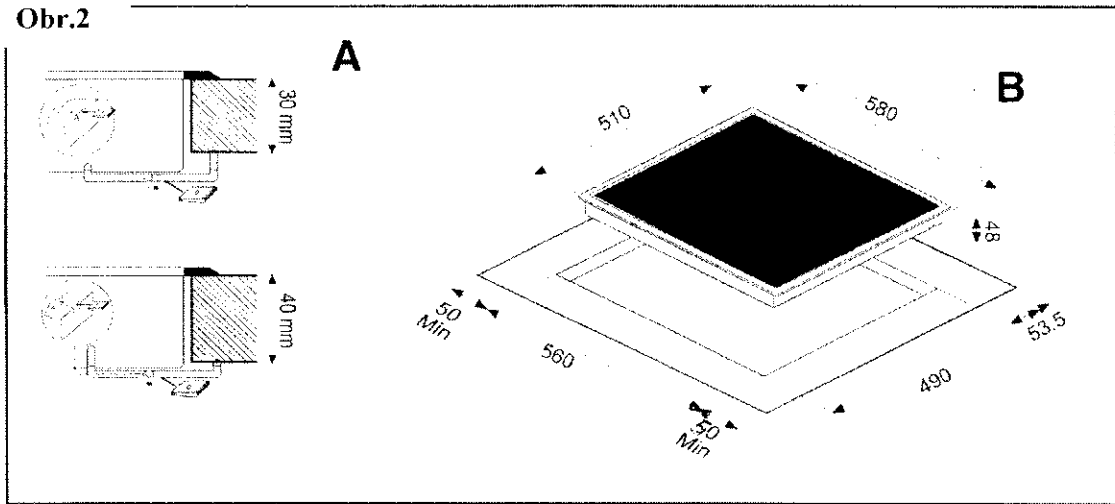
- 500 mm ve směru hlavního sálání
- 100 mm v ostatních směrech od hořlavých hmot

Povrch jakéhokoliv vedlejšího objektu musí odolávat minimálnímu zvýšení teploty o 85°C.

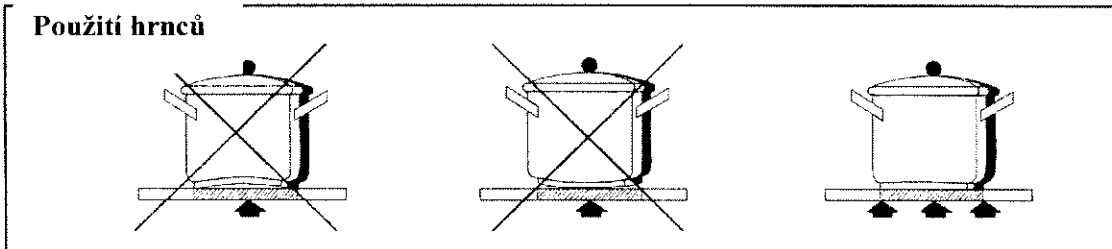
Pokud je trouba nebo jakýkoliv tepelný spotřebič umístěn přímo pod sklokeramickou deskou, pak tento spotřebič a sklokeramická deska musí být vhodně izolovány takovým způsobem, aby teplota vyvíjená spotřebičem, měřená na pravé spodní straně varné desky, nepřesáhlo 60°C. Nedodržení tohoto opatření může způsobit nesprávnou funkci ovládací elektroniky.

1. Vyřízněte otvor podle rozměrů uvedených na obrázku 2B
2. Otočte desku, nalepte těsnící pásku, nebo naneste tmel tak, aby sledoval hranu vnějšího obvodu. (Nepoužívejte těsnění na bázi silikonu nebo akrylátu, neboť by mohlo dojít k poškození povrchu pracovní desky při demontáži v případě nutných oprav.)
3. Vložte spotřebič do otvoru a upevněte jej pomocí upevňovacích svorek a šroubů obr.2A. Dotahujte rovnoměrně.
4. Propojte spotřebič s troubou.

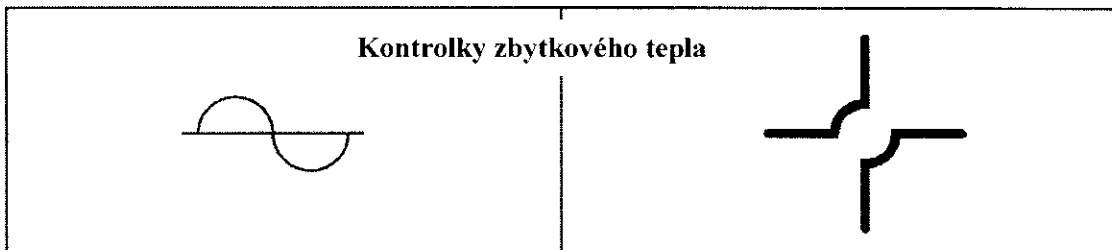
Obr.2



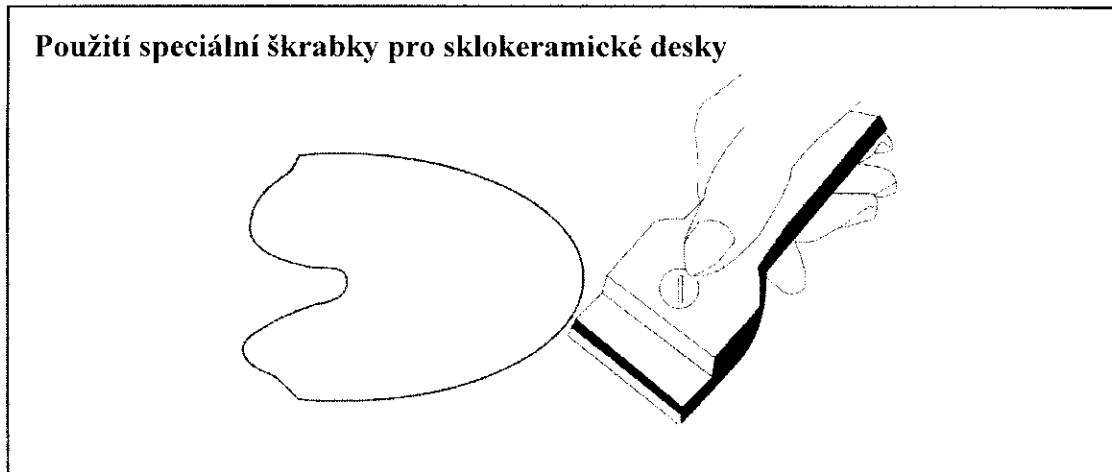
Použití hrnců



Kontrolky zbytkového tepla



Použití speciální škrabky pro sklokeramické desky



PŘIPOJENÍ NA ELEKTRICKOU SÍŤ

Zapojení tohoto spotřebiče musí provést kvalifikovaný pracovník.

TECHNICKÉ PARAMETRY

Sklokeramické desky

Model	KH 610 W, KH 610 X	KH 612 W, KH 612 X
Popis	Sklokeramická deska	Sklokeramická deska
Barevné provedení	Bílá / Nerez	Bílá / Nerez
Rozměry		
a) vnější (h x š x v)	510x580x48	510x580x48
b) zabudování hloubka)mm)	490	490
Šířka (mm)	560	560
Výška (mm)	48	42
c) balení (h x š x h)	570x650x130	570x650x130
HMOTNOST (kg)		
a) čistá	8,5	8,5
b) hrubá	9,5	9,5
Počet a typ varných zón		
Velká zóna kruhová 180 mm	2	-
Malá zóna kruhová 145 mm	2	2
Duální zóna kruhová 120 / 210 mm	-	1
Duální zóna oválná 170 / 260 mm	-	1
Typ zón	Hi-Light	Hi-Light
Indikace zbytkového tepla	Ano	Ano
Počet kontrolky indikace zbytkového tepla	4	4
Ovládací panel	Čelní panel trouby	Čelní panel trouby
Sada materiálu pro zabudování	Ano	Ano
Max. příkon celkem	6,0 kW	6,7 kW
Velká zóna kruhová 180 mm	1,8 kW	-
Malá zóna kruhová 145 mm	1,2 kW	1,2 kW
Duální zóna kruhová 120 / 210 mm	-	0,7 / 2,1 kW
Duální zóna oválná 170 / 260 mm	-	1,4 / 2,2 kW
NAPĚTÍ (V)	Napájeno z trouby	Napájeno z trouby
FREKVENCE (Hz)	50 Hz	50 Hz
POJISTKA (A)	Napájeno z trouby	Napájeno z trouby
Propojovací kabely k troubě	Ano	Ano

ZÁRUČNÍ PODMÍNKY

Vážený zákazníku,

k Vašemu novému spotřebiči je přiložen záruční list, jehož vyplněnou vratnou část vyplňte a zašlete prosím zpět co možno nejdříve.

Tato záruka je jakýmsi doplňkem Vašich zákonných práv a žádným způsobem nebude Vaše práva omezovat.

Dále uvádíme záruční podmínky, které platí pro Váš spotřebič Karma:

Veškeré práce v souvislosti se zárukou musejí být prováděny společností Karma Český Brod a.s. nebo autorizovaným servisem Karma. Jakékoliv záruční nároky uplatňované v rámci této záruky musí být podloženy originální fakturou nebo kupní stvrzenkou ze dne zakoupení.

Záruční doba začíná dnem zakoupení a výrobce poskytne součásti a práci potřebné pro opravu spotřebiče, pokud by jeho selhání bylo způsobeno mechanickou nebo elektrickou závadou. Tato služba bude poskytnuta zdarma v době záruky.

TATO ZÁRUKA SE NEVZTAHUJE NA NÁSLEDUJÍCÍ PŘÍPADY:

- Jakékoliv poškození způsobené dopravou, chybným použitím nebo nedbalostí.
- Kosmetických a nízkoživotných součástí jako zásuvek, pojistek, žárovek, krytů svítidel, kosmetických úprav hran, kabelů, filtrů a přípevňovacích elementů, knoflíků, pryže a těsnění, keramických nebo skleněných povrchů, promáčklin, škrábanců, lakovaných povrchů.
- Periodická údržba, oprava nebo výměna součástí z důvodu přirozeného opotřebení.
- Změna barvy materiálů, koroze.
- Nesprávná instalace, úpravy nebo opravy provedené neoprávněnými osobami.
- Použití součástí nepocházejících od firmy Karma
- Poškození způsobená cizími předměty nebo látkami.
- Použití spotřebiče pro jiné účely než uvedené na str. 3
- Provozování spotřebiče s nesprávným napětím
- Živelní pohromy a jiné příčiny mimo sféry vlivu společnosti Karma, a.s.

VŠECHNY ZÁRUKY JSOU NEPŘENOSNÉ

Další informace ochotně podáme a jakékoliv jiné dotazy odpovíme na uvedených telefonních číslech :

Karma Český Brod a.s., Zborovská 693, 282 31 Český Brod

obchodní oddělení

servis

náhradní díly

tel.: 321610523

tel.: 321610554

tel.: 321610554

e-mail: odbyt@karma-as.cz

www.karma-as.cz

Děkujeme Vám, že jste si zakoupili spotřebič značky Karma.